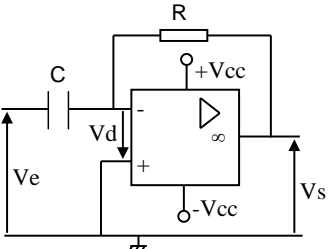
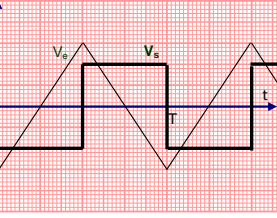
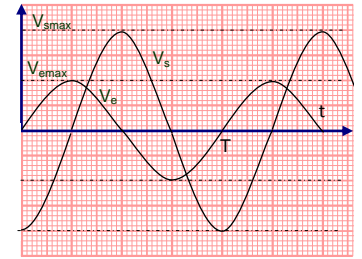
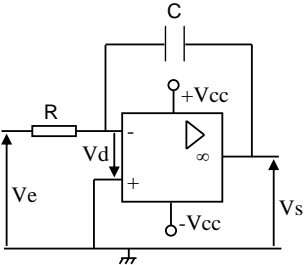
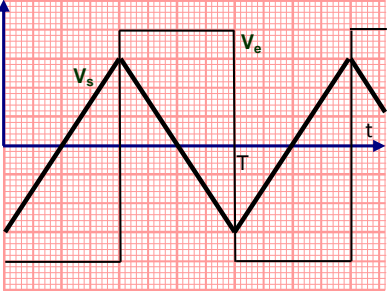
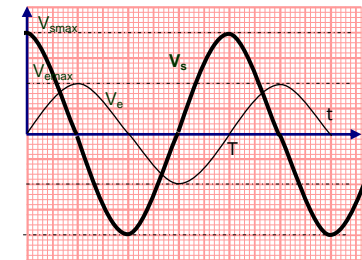
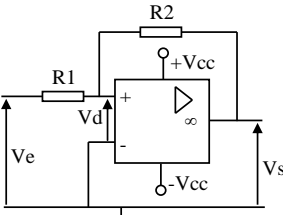
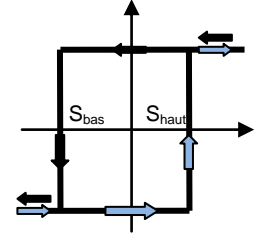
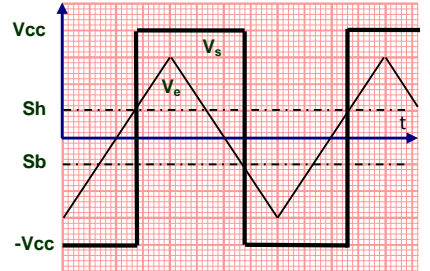
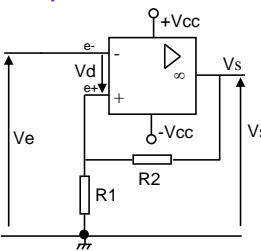


Tous les A.L.I sont supposés parfaits

Nom	Montage	Equation	Nom	Montage	Equation	Nom	Montage et Equation
Amplificateur inverseur		$V_s = -\frac{R_2}{R_1} \cdot V_e$	Sommeur inverseur		$V_s = -R \cdot \left(\frac{V_1}{R_1} + \frac{V_2}{R_2} \right)$ <p>Si $R_1=R_2=R$</p> $V_s = -(V_1+V_2)$	Comparateur inverseur double Seuils symétrique	
Amplificateur non inverseur		$V_s = \left(1 + \frac{R_2}{R_1} \right) \times V_e$	Amplificateur différentiel (soustracteur)		$V_s = -\frac{R_2}{R_1} \times (V_1 - V_2)$ <p>Si $R_1=R_2$</p> $V_s = (V_1 - V_2)$		
Suiveur		$V_s = V_e$	Dérivateur		$i_c = C \frac{du_c(t)}{dt}$ $u_c = \frac{1}{C} \int i_c \cdot dt$ $V_s = -RC \frac{dV_e(t)}{dt}$	Comparateur non inverseur double Seuils symétrique	
Comparateur Simple seuil		$V_d = U_e - V_{ref}$ <p>Si $U_e > V_{ref} \leftrightarrow V_d > 0$ alors $V_s = +V_{cc} = +15V$</p> <p>Si $U_e < V_{ref} \leftrightarrow V_d < 0$ alors $V_s = -V_{cc} = -15V$</p>	Intégrateur		$V_s = -\frac{1}{RC} \int V_e \cdot dt$		

<p>Dérivateur</p> 	<p>Expression</p> $V_s = -RC \frac{dV_e(t)}{dt}$	<p>Si V_e est une tension continue</p> $V_s = 0$	<p>Si V_e est tension triangulaire alternative</p> 	<p>Si V_e est tension alternative sinusoïdale De la forme $V_e = V_{max} \sin \omega t$</p> $V_s = RC\omega V_{max} \sin(\omega t - \frac{\pi}{2})$ <p>Soit $A_v = \frac{V_{s \max}}{V_{e \max}} = RC\omega$</p>	
<p>Intégrateur</p> 	<p>Expression</p> $V_s = -\frac{1}{RC} \int V_e dt$	<p>Si V_e est une tension rectangulaire alternative</p> 	<p>Si V_e est tension alternative sinusoïdale De la forme $V_e = V_{max} \sin \omega t$</p> $V_s = \frac{1}{RC\omega} V_{max} \sin(\omega t + \frac{\pi}{2})$ <p>Soit $A_v = \frac{V_{s \max}}{V_{e \max}} = \frac{1}{RC\omega}$</p>		
<p>Comparateur non inverseur</p> 	$V^+ = \frac{R_1}{R_1+R_2} * V_s + \frac{R_2}{R_1+R_2} * V_e$ $V^- = 0$ $V_d = V^+ - V^- = V^+ = \frac{R_1}{R_1+R_2} * V_s + \frac{R_2}{R_1+R_2} * V_e$ <p>Les deux seuils de basculement sont:</p> <p>Seuil haut $S_h = \frac{R_1}{R_2} V_{cc}$ Seuil bas $S_b = -\frac{R_1}{R_2} V_{cc}$</p>	<p>Seuil haut $S_h = \frac{R_1}{R_2} V_{cc}$</p> <p>Seuil bas $S_b = -\frac{R_1}{R_2} V_{cc}$</p>			
<p>Comparateur inverseur</p> 	$V^+ = \frac{R_1}{R_1+R_2} * V_s$ $V^- = V_e$ $V_d = V^+ - V^- = \frac{R_1}{R_1+R_2} * V_s - V_e$ <p>Les deux seuils de basculement sont:</p> <p>Seuil haut $S_h = \frac{R_1}{R_1+R_2} V_{cc}$ Seuil bas $S_b = -\frac{R_1}{R_1+R_2} V_{cc}$</p>	<p>$S_h = \frac{R_1}{R_1+R_2} V_{cc}$</p> <p>$S_b = -\frac{R_1}{R_1+R_2} V_{cc}$</p>	